



LEI COMPLEMENTAR

Nº 433/2019

“Dispõe sobre revisão de vencimentos dos servidores públicos, altera-se as tabelas de vencimento constante na Lei Complementar 353/2015, altera o anexo II da Lei Complementar 361/2016 e altera o anexo I da Lei 404/2018, e dá outras providencias”.

O Povo do Município de São João da Lagoa - MG, por seus representantes legais na Câmara Municipal, aprovou e eu, Prefeito Municipal, sanciono a seguinte Lei:

Art. 1º - Fica alterado o anexo I, da Lei Complementar nº. 0353/2015, que trata da estrutura de cargos e vencimentos do Quadro de Servidores Pertencentes à Prefeitura Municipal de São João da Lagoa-MG, que passam a vigorar da seguinte forma:


ANEXO I (LEI COMPLEMENTAR 353/2015)

ESTRUTURA DAS CARREIRAS DESTA LEI

(a que se referem os art. 10, 74 e 75 desta Lei)

CARREIRA	CARGO	NÚMERO DE VAGAS	CARGA HORÁRIA/ SEMANAL	ESCOLARIDADE EXIGIDA	VENCIMENTO R\$
GRUPO OCUPACIONAL DAS CARREIRAS DA ADMINISTRAÇÃO CENTRAL					
Auxiliar de Serviços Gerais	Auxiliar de Serviços Gerais	75	40h	Fundamental Incompleto	998,00
	Gari	30	40h	Fundamental Incompleto	998,00

Av. Coração de Jesus, 1005, Centro – CEP: 39.355-000


Carlos Alberto Mota Dias
PREFEITO MUNICIPAL
São João da Lagoa - MG



PREFEITURA MUNICIPAL DE SÃO JOÃO DA LAGOA

CNPJ: 01.612.494/0001-28


Fone/Fax: (38) 32288133



Nº de Cargos		105			
Oficial de Serviços Públicos	Bombeiro	2	40h	Fundamental incom/qualificação.	1.038,00
	Carpinteiro	3	40h	Fundamental incom/qualificação	1.038,00
	Eletricista	2	40h	Curso técnico específico	1.038,00
	Pedreiro	8	40h	Fundamental incom/qualificação	1.038,00
	Pintor	3	40h	Fundamental incom/qualificação	1.038,00
	Vigia	15	40h	Fundamental incom/qualificação	1.038,00
Nº de cargos		33			
Oficial de serviço automotivo	Mecânico	2	40h	Fundamental incom/curso específico.	1.544,00
	Motorista de veiculos leves	6	40h	Fundamental incom/habilitação carteira B	1.038,00
	Motorista de veiculos pesados	9	40h	Fundamental incom/D e E	1038,00
	Operador de maquinas pesadas	5	40h	Fundamental incom/qualificação	1.469,00
	Operador de maquinas leve	3	40h	Fundamental incom/qualificação	1.173,00
Nº de Cargos		25			
Agente Administrativo	Agente Administrativo	16	40h	Fundamental Completo	998,00
	Telefonista	4	40h	Fundamental Completo	998,00
Nº de Cargos		20			
Assistente Técnico-Administrativo	Assistente Técnico-Administrativo	30	40h	Médio	1.038,00
	Fiscal de Tributos	1	40h	Médio	1.038,00
	Técnico Agrícola	1	40h	Médio/Técnico	1.038,00
	Técnico em Contabilidade	3	40h	Médio/Técnico	1.038,00
Nº de Cargos		35			
Analista Administrativo	Advogado	1	40h	Superior	2.101,00
	Contador	1	40h	Superior	2.101,00
	Engenheiro Agrônomo	1	40h	Superior	2.101,00
	Engenheiro civil	1	40h	Superior	2.101,00
	Oficial de Gabinete	1	40h	Superior	2.101,00
Nº de Cargos		5			
Total		223			
CARREIRA	CARGO	NÚMERO DE VAGAS	CARGA HORÁRIASEMANAL	ESCOLARIDADE EXIGIDA	
GRUPO OCUPACIONAL DAS CARREIRAS DA EDUCAÇÃO BÁSICA.					
Auxiliar de Serviços da Educação	Auxiliar de Serviços da Educação	33	30h	Fundamental incompleto	998,00
Nº de Cargos		33			
Assistente de Educação	Assistente de Educação	4	30h	Nível Médio	1.038,00

Av. Coração de Jesus, 1005, Centro – CEP: 39.355-000

Carlos Alberto Mota Dias
PREFEITO MUNICIPAL
 São João da Lagoa - MG



PREFEITURA MUNICIPAL DE SÃO JOÃO DA LAGOA

CNPJ: 01.612.494/0001-28

Fone/Fax: (38) 32288133




	Monitor	6	30h	Nível Médio/Magistério	1.038,00
	Orientador de Informática	2	40h	Nível Médio/certificação	1.038,00
Nº de Cargos		12			
Assistente Técnico-Educacional	Assistente Técnico-Educacional	3	30h	Nível Médio/Técnico	1.086,00
Nº de Cargos		3			
Especialista em Educação	Supervisor Pedagógico	3	24h	Superior	1.535,00
Nº de Cargos		3			
Professor de Educação Básica.	Professor de Educação Básica (Ensino Infantil e 1º ao 5º ano do ensino fundamental)	47	24h	Nível Médio	1.535,00
	Professor de Educação Básica (6º ao 9º ano do ensino fundamental)	12	24h/hora-aula	Superior	1.535,00
Nº de Cargos		59			
Total deste Grupo		110			

CARREIRA	CARGO	NÚMERO DE VAGAS	CARGA HORÁRIA SEMANAL	ESCOLARIDADE EXIGIDA	Remuneração
GRUPO OCUPACIONAL DAS CARREIRAS DA SAÚDE					
Auxiliar de Saúde	Auxiliar de Saúde	4	40h	Fundamental Completo	998,00
Nº de Cargos		4			
Agente de Promoção de Saúde	Agente comunitário de Saúde	12	40h	Fundamental Completo	1.250,00
	Agente de Endemias	2	40h	Fundamental Completo	1.250,00
Nº de Cargos		14			
Assistente Técnico em Saúde	Assistente Técnico em Saúde	"5"	40h	Médio	1.038,00
	Auxiliar de Saúde Bucal – ASB	2	40h	Médio	1.038,00
	Fiscal Sanitarista II	4	40h	Médio	1.038,00
	Técnico em Saúde Bucal – TSB	3	40h	Médio técnico	1.038,00
	Técnico em Enfermagem	10	40h	Médio técnico	1.038,00
Nº de Cargos		24			
Especialista em Saúde	Enfermeiro	4	40h	Superior	2.101,00
	Enfermeiro de ESF	2	40h	Superior	2.101,00
	Farmacêutico	2	40h	Superior	2.101,00
	Farmacêutico	1	40h	Superior	2.101,00

Av. Coração de Jesus, 1005, Centro – CEP: 39.355-000

Carlos Alberto Mota Dias
PREFEITO MUNICIPAL
 São João da Lagoa - MG



PREFEITURA MUNICIPAL DE SÃO JOÃO DA LAGOA
 CNPJ: 01.612.494/0001-28 Fone/Fax: (38) 32288133



	Bioquímico				
	Fisioterapeuta	3	30h	Superior	2.101,00
	Fonoaudiólogo	1	40h	Superior	2.101,00
	Nutricionista	2	40h	Superior	2.101,00
	Psicólogo	2	40h	Superior	2.101,00
Nº de Cargos		17			
Cirurgião Dentista	Cirurgião Dentista	4	40h	Superior	2.613,00
Nº de Cargos		4			
Médico	Médico	4	20h	Superior	5.151,00
	Médico ESF	4	40h	Superior	10.201,00
Nº de Cargos		6			
Educador físico	Educador Físico	1	40h	Superior	1.654,00
Nº de Cargos		1			
Total deste Grupo		72			

CARREIRA	CARGO	NÚMERO DE VAGAS	CARGA HORÁRIASEMANAL	ESCOLARIDADE EXIGIDA	Vencimento
GRUPO OCUPACIONAL DAS CARREIRAS DA ASSISTÊNCIA SOCIAL					
Técnico de Nível Médio em Políticas Sociais	Educador Social/Orientador Social	7	40h	Nível Médio	1.038,00
	Técnico de Nível Médio em Políticas Sociais	2	40h	Nível Médio	1.038,00
Nº de Cargos		9			
Técnico de Nível Superior em Políticas Sociais	Assistente Social	4	30h	Superior	1.654,00
	Psicólogo	4	40h	Superior	2.101,00
Nº de Cargos		8			
Total deste Grupo		17			

TOTAL GERAL DE CARGOS	422
------------------------------	------------

Art. 2º - Ficam alterados o anexo V, de "A" à "Z", da Lei Complementar nº. 0353/2015, que trata das tabelas de Progressão e Promoção da estrutura de cargos do Quadro de Servidores Pertencentes à Prefeitura Municipal de São João da Lagoa-MG, que passam a vigorar da seguinte forma:

Av. Coração de Jesus, 1005, Centro – CEP: 39.355-000

Carlos Alberto Moto Dias
PREFEITO MUNICIPAL
 São João da Lagoa - MG



PREFEITURA MUNICIPAL DE SÃO JOÃO DA LAGOA
CNPJ: 01.612.494/0001-28 Fone/Fax: (38) 32288133



ANEXO V (LEI COMPLEMENTAR 353/2015)
(a que se refere o art. 67 desta Lei)

Tabela de Vencimentos
Carreira de Auxiliar de Serviços Gerais
Carga horária 40h/semanais

Grau de Nível	A	B	C	D	E	F	G	H	I	J	K	L	M	N	O	P	Q
I	R\$ 998,00	R\$ 1.017,96	R\$ 1.038,32	R\$ 1.059,09	R\$ 1.080,27	R\$ 1.101,87	R\$ 1.123,91	R\$ 1.146,39	R\$ 1.169,32	R\$ 1.192,70	R\$ 1.216,56	R\$ 1.240,89	R\$ 1.265,71	R\$ 1.291,02	R\$ 1.316,84	R\$ 1.343,18	R\$ 1.370,04
II	R\$ 1.047,90	R\$ 1.068,86	R\$ 1.090,24	R\$ 1.112,04	R\$ 1.134,28	R\$ 1.156,97	R\$ 1.180,11	R\$ 1.203,71	R\$ 1.227,78	R\$ 1.252,34	R\$ 1.277,38	R\$ 1.302,93	R\$ 1.328,99	R\$ 1.355,57	R\$ 1.382,68	R\$ 1.410,34	R\$ 1.438,54
III	R\$ 1.100,30	R\$ 1.122,30	R\$ 1.144,75	R\$ 1.167,64	R\$ 1.190,99	R\$ 1.214,81	R\$ 1.239,11	R\$ 1.263,89	R\$ 1.289,17	R\$ 1.314,95	R\$ 1.341,25	R\$ 1.368,08	R\$ 1.395,44	R\$ 1.423,35	R\$ 1.451,82	R\$ 1.480,85	R\$ 1.510,47

Valores em RS

I – Ensino Fundamental Incompleto

II – Ensino Fundamental completo

III – Ensino médio

Av. Coração de Jesus, 1005, Centro – CEP: 39.355-000



ANEXO V – A

Tabela de Vencimentos
Carreira de Oficial de Serviços Públicos
Carga Horária 40h/semanais

Grau de Nível	A	B	C	D	E	F	G	H	I	J	K	L	M	N	O	P	Q
I	R\$ 1.038,00	R\$ 1.058,80	R\$ 1.079,90	R\$ 1.101,50	R\$ 1.123,60	R\$ 1.146,00	R\$ 1.169,00	R\$ 1.192,30	R\$ 1.216,20	R\$ 1.240,50	R\$ 1.265,30	R\$ 1.290,60	R\$ 1.316,40	R\$ 1.342,80	R\$ 1.369,60	R\$ 1.397,00	R\$ 1.425,00
II	R\$ 1.089,90	R\$ 1.111,70	R\$ 1.133,90	R\$ 1.156,60	R\$ 1.179,70	R\$ 1.203,30	R\$ 1.227,40	R\$ 1.252,00	R\$ 1.277,00	R\$ 1.302,50	R\$ 1.328,60	R\$ 1.355,20	R\$ 1.382,30	R\$ 1.409,90	R\$ 1.438,10	R\$ 1.466,90	R\$ 1.496,20
III	R\$ 1.144,40	R\$ 1.167,30	R\$ 1.190,60	R\$ 1.214,40	R\$ 1.238,70	R\$ 1.263,50	R\$ 1.288,80	R\$ 1.314,60	R\$ 1.340,80	R\$ 1.367,70	R\$ 1.395,00	R\$ 1.422,90	R\$ 1.451,40	R\$ 1.480,40	R\$ 1.510,00	R\$ 1.540,20	R\$ 1.571,00
IV	R\$ 1.201,60	R\$ 1.225,60	R\$ 1.250,20	R\$ 1.275,20	R\$ 1.300,70	R\$ 1.326,70	R\$ 1.353,20	R\$ 1.380,30	R\$ 1.407,90	R\$ 1.436,00	R\$ 1.464,80	R\$ 1.494,10	R\$ 1.523,90	R\$ 1.554,40	R\$ 1.585,50	R\$ 1.617,20	R\$ 1.649,60

Valores em R\$

- I – Ensino Fundamental incompleto, acumulado com habilidades específicas comprovadas
- II – Ensino Fundamental completo com qualificação profissional
- III – Ensino médio com qualificação profissional
- IV – Ensino técnico- profissionalizante



ANEXO V – B

Tabela de Vencimentos
Carreira de Oficial de Serviços Automotivo / Motorista de veículos leves e veículos pesados.
Carga Horária 40h/semanais

Grau de Nível	A	B	C	D	E	F	G	H	I	J	K	L	M	N	O	P	Q
I	R\$ 1.038,00	R\$ 1.058,76	R\$ 1.079,94	R\$ 1.101,53	R\$ 1.123,56	R\$ 1.146,04	R\$ 1.168,96	R\$ 1.192,34	R\$ 1.216,18	R\$ 1.240,51	R\$ 1.265,32	R\$ 1.290,62	R\$ 1.316,43	R\$ 1.342,76	R\$ 1.369,62	R\$ 1.397,01	R\$ 1.424,95
II	R\$ 1.089,90	R\$ 1.111,70	R\$ 1.133,93	R\$ 1.156,61	R\$ 1.179,74	R\$ 1.203,34	R\$ 1.227,40	R\$ 1.251,95	R\$ 1.276,99	R\$ 1.302,53	R\$ 1.328,58	R\$ 1.355,15	R\$ 1.382,26	R\$ 1.409,90	R\$ 1.438,10	R\$ 1.466,86	R\$ 1.496,20
III	R\$ 1.144,40	R\$ 1.167,28	R\$ 1.190,63	R\$ 1.214,44	R\$ 1.238,73	R\$ 1.263,50	R\$ 1.288,77	R\$ 1.314,55	R\$ 1.340,84	R\$ 1.367,66	R\$ 1.395,01	R\$ 1.422,91	R\$ 1.451,37	R\$ 1.480,40	R\$ 1.510,00	R\$ 1.540,20	R\$ 1.571,01
IV	R\$ 1.201,61	R\$ 1.225,65	R\$ 1.250,16	R\$ 1.275,16	R\$ 1.300,67	R\$ 1.326,68	R\$ 1.353,21	R\$ 1.380,28	R\$ 1.407,88	R\$ 1.436,04	R\$ 1.464,76	R\$ 1.494,06	R\$ 1.523,94	R\$ 1.554,42	R\$ 1.585,51	R\$ 1.617,22	R\$ 1.649,56

Valores em R\$

- I – Ensino Fundamental incompleto, acumulado com habilidades específicas comprovadas
- II – Ensino Fundamental completo com qualificação profissional
- III – Ensino médio com qualificação profissional
- IV – Ensino técnico- profissionalizante



ANEXO V – C

Tabela de Vencimentos
Carreira de Oficial de Serviços Automotivo/ operador de maquinas leves.
Carga Horária 40h/semanais

Grau de Nível	A	B	C	D	E	F	G	H	I	J	K	L	M	N	O	P	Q
I	R\$ 1.173,00	R\$ 1.196,46	R\$ 1.220,39	R\$ 1.244,80	R\$ 1.269,69	R\$ 1.295,09	R\$ 1.320,99	R\$ 1.347,41	R\$ 1.374,36	R\$ 1.401,84	R\$ 1.429,88	R\$ 1.458,48	R\$ 1.487,65	R\$ 1.517,40	R\$ 1.547,75	R\$ 1.578,70	R\$ 1.610,28
II	R\$ 1.231,65	R\$ 1.256,28	R\$ 1.281,41	R\$ 1.307,04	R\$ 1.333,18	R\$ 1.359,84	R\$ 1.387,04	R\$ 1.414,78	R\$ 1.443,07	R\$ 1.471,94	R\$ 1.501,37	R\$ 1.531,40	R\$ 1.562,03	R\$ 1.593,27	R\$ 1.625,14	R\$ 1.657,64	R\$ 1.690,79
III	R\$ 1.293,23	R\$ 1.319,10	R\$ 1.345,48	R\$ 1.372,39	R\$ 1.399,84	R\$ 1.427,83	R\$ 1.456,39	R\$ 1.485,52	R\$ 1.515,23	R\$ 1.545,53	R\$ 1.576,44	R\$ 1.607,97	R\$ 1.640,13	R\$ 1.672,93	R\$ 1.706,39	R\$ 1.740,52	R\$ 1.775,33
IV	R\$ 1.357,89	R\$ 1.385,05	R\$ 1.412,75	R\$ 1.441,01	R\$ 1.469,83	R\$ 1.499,22	R\$ 1.529,21	R\$ 1.559,79	R\$ 1.590,99	R\$ 1.622,81	R\$ 1.655,27	R\$ 1.688,37	R\$ 1.722,14	R\$ 1.756,58	R\$ 1.791,71	R\$ 1.827,55	R\$ 1.864,10

Valores em R\$

- I – Ensino Fundamental incompleto, acumulado com habilidades específicas comprovadas
- II – Ensino Fundamental completo com qualificação profissional
- III – Ensino médio com qualificação profissional
- IV – Ensino técnico- profissionalizante



ANEXO V – D

Tabela de Vencimentos
 Carreira de Oficial de Serviços Automotivo/Operador de Maquinas Pesadas.
 Carga Horária 40h/semanais

Grau de Nível	A	B	C	D	E	F	G	H	I	J	K	L	M	N	O	P	Q
I	R\$ 1.469,00	R\$ 1.498,38	R\$ 1.528,35	R\$ 1.558,91	R\$ 1.590,09	R\$ 1.621,89	R\$ 1.654,33	R\$ 1.687,42	R\$ 1.721,17	R\$ 1.755,59	R\$ 1.790,70	R\$ 1.826,52	R\$ 1.863,05	R\$ 1.900,31	R\$ 1.938,31	R\$ 1.977,08	R\$ 2.016,62
II	R\$ 1.542,45	R\$ 1.573,30	R\$ 1.604,76	R\$ 1.636,86	R\$ 1.669,60	R\$ 1.702,99	R\$ 1.737,05	R\$ 1.771,79	R\$ 1.807,23	R\$ 1.843,37	R\$ 1.880,24	R\$ 1.917,84	R\$ 1.956,20	R\$ 1.995,32	R\$ 2.035,23	R\$ 2.075,93	R\$ 2.117,45
III	R\$ 1.619,57	R\$ 1.651,96	R\$ 1.685,00	R\$ 1.718,70	R\$ 1.753,08	R\$ 1.788,14	R\$ 1.823,90	R\$ 1.860,38	R\$ 1.897,59	R\$ 1.935,54	R\$ 1.974,25	R\$ 2.013,73	R\$ 2.054,01	R\$ 2.095,09	R\$ 2.136,99	R\$ 2.179,73	R\$ 2.223,33
IV	R\$ 1.700,55	R\$ 1.734,56	R\$ 1.769,25	R\$ 1.804,64	R\$ 1.840,73	R\$ 1.877,55	R\$ 1.915,10	R\$ 1.953,40	R\$ 1.992,47	R\$ 2.032,32	R\$ 2.072,96	R\$ 2.114,42	R\$ 2.156,71	R\$ 2.199,84	R\$ 2.243,84	R\$ 2.288,72	R\$ 2.334,49

Valores em R\$

- I – Ensino Fundamental incompleto, acumulado com habilidades específicas comprovadas
- II – Ensino Fundamental completo com qualificação profissional
- III – Ensino médio com qualificação profissional
- IV – Ensino técnico- profissionalizante



PREFEITURA MUNICIPAL DE SÃO JOÃO DA LAGOA
CNPJ: 01.612.494/0001-28 Fone/Fax: (38) 32288133



ANEXO V – E

Tabela de Vencimentos
Carreira de Oficial de Serviços Automotivo/Mecânico.
Carga Horária 40h/semanais

Grau de Nível	A	B	C	D	E	F	G	H	I	J	K	L	M	N	O	P	Q
I	R\$ 1.544,00	R\$ 1.574,88	R\$ 1.606,38	R\$ 1.638,51	R\$ 1.671,28	R\$ 1.704,70	R\$ 1.738,79	R\$ 1.773,57	R\$ 1.809,04	R\$ 1.845,22	R\$ 1.882,13	R\$ 1.919,77	R\$ 1.958,17	R\$ 1.997,33	R\$ 2.037,28	R\$ 2.078,02	R\$ 2.119,58
II	R\$ 1.621,20	R\$ 1.653,62	R\$ 1.686,70	R\$ 1.720,43	R\$ 1.754,84	R\$ 1.789,94	R\$ 1.825,73	R\$ 1.862,25	R\$ 1.899,49	R\$ 1.937,48	R\$ 1.976,23	R\$ 2.015,76	R\$ 2.056,07	R\$ 2.097,20	R\$ 2.139,14	R\$ 2.181,92	R\$ 2.225,56
III	R\$ 1.702,26	R\$ 1.736,31	R\$ 1.771,03	R\$ 1.806,45	R\$ 1.842,58	R\$ 1.879,43	R\$ 1.917,02	R\$ 1.955,36	R\$ 1.994,47	R\$ 2.034,36	R\$ 2.075,05	R\$ 2.116,55	R\$ 2.158,88	R\$ 2.202,05	R\$ 2.246,10	R\$ 2.291,02	R\$ 2.336,84
IV	R\$ 1.787,37	R\$ 1.823,12	R\$ 1.859,58	R\$ 1.896,77	R\$ 1.934,71	R\$ 1.973,40	R\$ 2.012,87	R\$ 2.053,13	R\$ 2.094,19	R\$ 2.136,08	R\$ 2.178,80	R\$ 2.222,37	R\$ 2.266,82	R\$ 2.312,16	R\$ 2.358,40	R\$ 2.405,57	R\$ 2.453,68

Valores em R\$

I – Ensino Fundamental incompleto, acumulado com habilidades específicas comprovadas

II – Ensino Fundamental completo com qualificação profissional

III – Ensino médio com qualificação profissional

IV – Ensino técnico- profissionalizante

Av. Coração de Jesus, 1005, Centro – CEP: 39.355-000



PREFEITURA MUNICIPAL DE SÃO JOÃO DA LAGOA
CNPJ: 01.612.494/0001-28 Fone/Fax: (38) 32288133



ANEXO V – F

Tabela de Vencimentos
Carreira de Agente Administrativo
Carga horária: 40h/semanais

Grau de Nível	A	B	C	D	E	F	G	H	I	J	K	L	M	N	O	P	Q
I	R\$ 998,00	R\$ 1.017,96	R\$ 1.038,32	R\$ 1.059,09	R\$ 1.080,27	R\$ 1.101,87	R\$ 1.123,91	R\$ 1.146,39	R\$ 1.169,32	R\$ 1.192,70	R\$ 1.216,56	R\$ 1.240,89	R\$ 1.265,71	R\$ 1.291,02	R\$ 1.316,84	R\$ 1.343,18	R\$ 1.370,04
II	R\$ 1.047,90	R\$ 1.068,86	R\$ 1.090,24	R\$ 1.112,04	R\$ 1.134,28	R\$ 1.156,97	R\$ 1.180,11	R\$ 1.203,71	R\$ 1.227,78	R\$ 1.252,34	R\$ 1.277,38	R\$ 1.302,93	R\$ 1.328,99	R\$ 1.355,57	R\$ 1.382,68	R\$ 1.410,34	R\$ 1.438,54
III	R\$ 1.100,30	R\$ 1.122,30	R\$ 1.144,75	R\$ 1.167,64	R\$ 1.190,99	R\$ 1.214,81	R\$ 1.239,11	R\$ 1.263,89	R\$ 1.289,17	R\$ 1.314,95	R\$ 1.341,25	R\$ 1.368,08	R\$ 1.395,44	R\$ 1.423,35	R\$ 1.451,82	R\$ 1.480,85	R\$ 1.510,47
IV	R\$ 1.155,31	R\$ 1.178,42	R\$ 1.201,98	R\$ 1.226,02	R\$ 1.250,54	R\$ 1.275,56	R\$ 1.301,07	R\$ 1.327,09	R\$ 1.353,63	R\$ 1.380,70	R\$ 1.408,32	R\$ 1.436,48	R\$ 1.465,21	R\$ 1.494,52	R\$ 1.524,41	R\$ 1.554,89	R\$ 1.585,99

Valores em R\$

I – Ensino Fundamental Incompleto

II – Ensino Fundamental completo

III – Ensino Fundamental completo com curso de qualificação profissional

IV – Ensino médio com curso técnico-profissionalizante.

Av. Coração de Jesus, 1005, Centro – CEP: 39.355-000



PREFEITURA MUNICIPAL DE SÃO JOÃO DA LAGOA
CNPJ: 01.612.494/0001-28 Fone/Fax: (38) 32288133



ANEXO V – G

Tabela Salarial
Carreira de Assistente Técnico-Administrativo
Carga horária: 40h/semanais

Grau de Nível	A	B	C	D	E	F	G	H	I	J	K	L	M	N	O	P	Q
I	R\$ 1.038,00	R\$ 1.058,76	R\$ 1.079,94	R\$ 1.101,53	R\$ 1.123,56	R\$ 1.146,04	R\$ 1.168,96	R\$ 1.192,34	R\$ 1.216,18	R\$ 1.240,51	R\$ 1.265,32	R\$ 1.290,62	R\$ 1.316,43	R\$ 1.342,76	R\$ 1.369,62	R\$ 1.397,01	R\$ 1.424,95
II	R\$ 1.089,90	R\$ 1.111,70	R\$ 1.133,93	R\$ 1.156,61	R\$ 1.179,74	R\$ 1.203,34	R\$ 1.227,40	R\$ 1.251,95	R\$ 1.276,99	R\$ 1.302,53	R\$ 1.328,58	R\$ 1.355,15	R\$ 1.382,26	R\$ 1.409,90	R\$ 1.438,10	R\$ 1.466,86	R\$ 1.496,20
III	R\$ 1.144,40	R\$ 1.167,28	R\$ 1.190,63	R\$ 1.214,44	R\$ 1.238,73	R\$ 1.263,50	R\$ 1.288,77	R\$ 1.314,55	R\$ 1.340,84	R\$ 1.367,66	R\$ 1.395,01	R\$ 1.422,91	R\$ 1.451,37	R\$ 1.480,40	R\$ 1.510,00	R\$ 1.540,20	R\$ 1.571,01
IV	R\$ 1.201,61	R\$ 1.225,65	R\$ 1.250,16	R\$ 1.275,16	R\$ 1.300,67	R\$ 1.326,68	R\$ 1.353,21	R\$ 1.380,28	R\$ 1.407,88	R\$ 1.436,04	R\$ 1.464,76	R\$ 1.494,06	R\$ 1.523,94	R\$ 1.554,42	R\$ 1.585,51	R\$ 1.617,22	R\$ 1.649,56

Valores em R\$

- I – Ensino médio completo
- II – Ensino médio com uma certificação
- III – Ensino médio com duas certificações
- IV – Ensino Superior

Av. Coração de Jesus, 1005, Centro – CEP: 39.355-000



PREFEITURA MUNICIPAL DE SÃO JOÃO DA LAGOA
CNPJ: 01.612.494/0001-28 Fone/Fax: (38) 32288133



ANEXO V – H

Tabela Salarial
Carreira de Analista Administrativo
Carga Horária – 40h/semanais

Grau de Nível	A	B	C	D	E	F	G	H	I	J	K	L	M	N	O	P	Q
I	R\$ 2.101,00	R\$ 2.143,02	R\$ 2.185,88	R\$ 2.229,60	R\$ 2.274,19	R\$ 2.319,67	R\$ 2.366,07	R\$ 2.413,39	R\$ 2.461,66	R\$ 2.510,89	R\$ 2.561,11	R\$ 2.612,33	R\$ 2.664,58	R\$ 2.717,87	R\$ 2.772,22	R\$ 2.827,67	R\$ 2.884,22
II	R\$ 2.206,05	R\$ 2.250,17	R\$ 2.295,17	R\$ 2.341,08	R\$ 2.387,90	R\$ 2.435,66	R\$ 2.484,37	R\$ 2.534,06	R\$ 2.584,74	R\$ 2.636,43	R\$ 2.689,16	R\$ 2.742,95	R\$ 2.797,80	R\$ 2.853,76	R\$ 2.910,84	R\$ 2.969,05	R\$ 3.028,43
III	R\$ 2.316,35	R\$ 2.362,68	R\$ 2.409,93	R\$ 2.458,13	R\$ 2.507,29	R\$ 2.557,44	R\$ 2.608,59	R\$ 2.660,76	R\$ 2.713,98	R\$ 2.768,26	R\$ 2.823,62	R\$ 2.880,09	R\$ 2.937,70	R\$ 2.996,45	R\$ 3.056,38	R\$ 3.117,51	R\$ 3.179,86
IV	R\$ 2.432,17	R\$ 2.480,81	R\$ 2.530,43	R\$ 2.581,04	R\$ 2.632,66	R\$ 2.685,31	R\$ 2.739,02	R\$ 2.793,80	R\$ 2.849,67	R\$ 2.906,67	R\$ 2.964,80	R\$ 3.024,10	R\$ 3.084,58	R\$ 3.146,27	R\$ 3.209,20	R\$ 3.273,38	R\$ 3.338,85

Valores em R\$

- I – Ensino superior na área específica
- II – Ensino superior na área específica, acrescido de pós-graduação *lato sensu* na área ou área afim
- III – Ensino superior acumulado com mestrado na área, ou na área afim
- IV – Ensino superior acumulado com doutorado na área ou área afim

Av. Coração de Jesus, 1005, Centro – CEP: 39.355-000



ANEXO V – I

Tabela de Vencimentos
Carreira de Auxiliar de Serviços da Educação
Carga Horária 30h/semanais

Grau de Nível	A	B	C	D	E	F	G	H	I	J	K	L	M	N	O	P	Q
I	R\$ 998,00	R\$ 1.017,96	R\$ 1.038,32	R\$ 1.059,09	R\$ 1.080,27	R\$ 1.101,87	R\$ 1.123,91	R\$ 1.146,39	R\$ 1.169,32	R\$ 1.192,70	R\$ 1.216,56	R\$ 1.240,89	R\$ 1.265,71	R\$ 1.291,02	R\$ 1.316,84	R\$ 1.343,18	R\$ 1.370,04
II	R\$ 1.047,90	R\$ 1.068,86	R\$ 1.090,24	R\$ 1.112,04	R\$ 1.134,28	R\$ 1.156,97	R\$ 1.180,11	R\$ 1.203,71	R\$ 1.227,78	R\$ 1.252,34	R\$ 1.277,38	R\$ 1.302,93	R\$ 1.328,99	R\$ 1.355,57	R\$ 1.382,68	R\$ 1.410,34	R\$ 1.438,54
III	R\$ 1.100,30	R\$ 1.122,30	R\$ 1.144,75	R\$ 1.167,64	R\$ 1.190,99	R\$ 1.214,81	R\$ 1.239,11	R\$ 1.263,89	R\$ 1.289,17	R\$ 1.314,95	R\$ 1.341,25	R\$ 1.368,08	R\$ 1.395,44	R\$ 1.423,35	R\$ 1.451,82	R\$ 1.480,85	R\$ 1.510,47
IV	R\$ 1.155,31	R\$ 1.178,42	R\$ 1.201,98	R\$ 1.226,02	R\$ 1.250,54	R\$ 1.275,56	R\$ 1.301,07	R\$ 1.327,09	R\$ 1.353,63	R\$ 1.380,70	R\$ 1.408,32	R\$ 1.436,48	R\$ 1.465,21	R\$ 1.494,52	R\$ 1.524,41	R\$ 1.554,89	R\$ 1.585,99

Valores em R\$

I – Ensino Fundamental Incompleto

II – Ensino Fundamental completo

III – Ensino Fundamental com curso de qualificação profissional

IV – Ensino médio



PREFEITURA MUNICIPAL DE SÃO JOÃO DA LAGOA
CNPJ: 01.612.494/0001-28 Fone/Fax: (38) 32288133



ANEXO V – J

Tabela de Vencimentos
Carreira de Assistente de Educação
Carga horária: 30h/semanais

Grau de Nível	A	B	C	D	E	F	G	H	I	J	K	L	M	N	O	P	Q
I	R\$ 1.038,00	R\$ 1.058,76	R\$ 1.079,94	R\$ 1.101,53	R\$ 1.123,56	R\$ 1.146,04	R\$ 1.168,96	R\$ 1.192,34	R\$ 1.216,18	R\$ 1.240,51	R\$ 1.265,32	R\$ 1.290,62	R\$ 1.316,43	R\$ 1.342,76	R\$ 1.369,62	R\$ 1.397,01	R\$ 1.424,95
II	R\$ 1.089,90	R\$ 1.111,70	R\$ 1.133,93	R\$ 1.156,61	R\$ 1.179,74	R\$ 1.203,34	R\$ 1.227,40	R\$ 1.251,95	R\$ 1.276,99	R\$ 1.302,53	R\$ 1.328,58	R\$ 1.355,15	R\$ 1.382,26	R\$ 1.409,90	R\$ 1.438,10	R\$ 1.466,86	R\$ 1.496,20
III	R\$ 1.144,40	R\$ 1.167,28	R\$ 1.190,63	R\$ 1.214,44	R\$ 1.238,73	R\$ 1.263,50	R\$ 1.288,77	R\$ 1.314,55	R\$ 1.340,84	R\$ 1.367,66	R\$ 1.395,01	R\$ 1.422,91	R\$ 1.451,37	R\$ 1.480,40	R\$ 1.510,00	R\$ 1.540,20	R\$ 1.571,01
IV	R\$ 1.201,61	R\$ 1.225,65	R\$ 1.250,16	R\$ 1.275,16	R\$ 1.300,67	R\$ 1.326,68	R\$ 1.353,21	R\$ 1.380,28	R\$ 1.407,88	R\$ 1.436,04	R\$ 1.464,76	R\$ 1.494,06	R\$ 1.523,94	R\$ 1.554,42	R\$ 1.585,51	R\$ 1.617,22	R\$ 1.649,56

Valores em R\$

I – Ensino médio

II – Ensino médio acumulado com uma certificação

III – Ensino médio acumulado com duas certificações

IV – Ensino Superior

Av. Coração de Jesus, 1005, Centro – CEP: 39.355-000



ANEXO V – L

Tabela de Vencimentos
Carreira de Assistente Técnico-Educacional
Carga horária: 30h/semanais

Grau de Nivel	A	B	C	D	E	F	G	H	I	J	K	L	M	N	O	P	Q
I	R\$ 1.086,00	R\$ 1.107,72	R\$ 1.129,87	R\$ 1.152,47	R\$ 1.175,52	R\$ 1.199,03	R\$ 1.223,01	R\$ 1.247,47	R\$ 1.272,42	R\$ 1.297,87	R\$ 1.323,83	R\$ 1.350,30	R\$ 1.377,31	R\$ 1.404,86	R\$ 1.432,95	R\$ 1.461,61	R\$ 1.490,85
II	R\$ 1.140,30	R\$ 1.163,11	R\$ 1.186,37	R\$ 1.210,10	R\$ 1.234,30	R\$ 1.258,98	R\$ 1.284,16	R\$ 1.309,85	R\$ 1.336,04	R\$ 1.362,76	R\$ 1.390,02	R\$ 1.417,82	R\$ 1.446,18	R\$ 1.475,10	R\$ 1.504,60	R\$ 1.534,69	R\$ 1.565,39
III	R\$ 1.197,32	R\$ 1.221,26	R\$ 1.245,69	R\$ 1.270,60	R\$ 1.296,01	R\$ 1.321,93	R\$ 1.348,37	R\$ 1.375,34	R\$ 1.402,85	R\$ 1.430,90	R\$ 1.459,52	R\$ 1.488,71	R\$ 1.518,48	R\$ 1.548,85	R\$ 1.579,83	R\$ 1.611,43	R\$ 1.643,66
IV	R\$ 1.257,18	R\$ 1.282,32	R\$ 1.307,97	R\$ 1.334,13	R\$ 1.360,81	R\$ 1.388,03	R\$ 1.415,79	R\$ 1.444,11	R\$ 1.472,99	R\$ 1.502,45	R\$ 1.532,50	R\$ 1.563,15	R\$ 1.594,41	R\$ 1.626,30	R\$ 1.658,82	R\$ 1.692,00	R\$ 1.725,84

Valores em R\$

I – Ensino médio técnico

II – Ensino médio técnico com uma certificação

III – Ensino médio técnico com duas certificações

IV – Ensino Superior



ANEXO V – M

Tabela de Vencimentos
Carreira Especialista em Educação/supervisor pedagógico
24h/semanais

Grau de Nível	A	B	C	D	E	F	G	H	I	J	K	L	M	N	O	P	Q
I	1535	1565,70	1597,01	1628,95	1661,53	1.694,76	1.728,65	1.763,23	1.798,49	1.834,46	1.871,15	1.908,57	1.946,74	1.985,67	2.052,38	2.065,89	2.107,21
II	1.611,75	1.643,98	1.676,86	1.710,40	1.744,61	1.779,50	1.815,09	1.851,39	1.888,41	1.926,18	1.964,70	2.004,00	2.044,08	2.084,96	2.1126,66	2.169,19	2.212,58
III	1.692,33	1.726,18	1.760,70	1.795,92	1.831,84	1.868,47	1.905,84	1.9432,96	1.982,84	2.022,49	2.062,94	2.104,20	2.146,29	2.189,21	2.233,00	2.277,66	2.323,23
IV	1.776,94	1.812,48	1.848,73	1.885,70	1.923,42	1.961,89	2.001,13	2.041,15	2.081,97	2.123,61	2.166,08	2.209,41	2.253,59	2.298,67	2.344,64	2.391,53	2.439,39

I - Ensino superior, com licenciatura ou especialização em pedagogia;

II – Ensino superior com licenciatura plena em qualquer área do conhecimento acrescido de certificado de pós-graduação em supervisão pedagógica expedido por instituição de ensino superior credenciado.

III - Ensino superior, com licenciatura em Pedagogia ou graduação específica com especialização em Pedagogia, acumulado com mestrado;

IV - Ensino superior, com licenciatura em Pedagogia ou graduação específica com especialização em Pedagogia, acumulado com doutorado.



ANEXO V – N

Tabela de Vencimentos
Carreira de Professor de Educação Básica
24h/semanais

Grau de Nível	A	B	C	D	E	F	G	H	I	J	K	L	M	N	O	P	Q
I	1535	1565,70	1597,01	1628,95	1661,53	1.694,76	1.728,65	1.763,23	1.798,49	1.834,46	1.871,15	1.908,57	1.946,74	1.985,67	2.052,38	2.065,89	2.107,21
II	1.611,75	1.643,98	1.676,86	1.710,40	1.744,61	1.779,50	1.815,09	1.851,39	1.888,41	1.926,18	1.964,70	2.004,00	2.044,08	2.084,96	2.1126,66	2.169,19	2.212,58
III	1.692,33	1.726,18	1.760,70	1.795,92	1.831,84	1.868,47	1.905,84	1.9432,96	1.982,84	2.022,49	2.062,94	2.104,20	2.146,29	2.189,21	2.233,00	2.277,66	2.323,23
IV	1.776,94	1.812,48	1.848,73	1.885,70	1.923,42	1.961,89	2.001,13	2.041,15	2.081,97	2.123,61	2.166,08	2.209,41	2.253,59	2.298,67	2.344,64	2.391,53	2.439,39

Valores em R\$

I – nível médio, com habilitação no magistério;

II - curso superior, com licenciatura específica;

III - curso Superior, com licenciatura específica, acumulado com pós-graduação "lato sensu";

IV - curso superior, com licenciatura ou graduação com complementação pedagógica, acumulada com mestrado em educação ou em área afim;

V- curso superior, com licenciatura ou graduação com complementação pedagógica, acumulada com doutorado em educação ou área afim.



ANEXO V – O

Tabela de Vencimentos
Carreira de Auxiliar de Saúde
Carga Horária 40h/semanais

Grau de Nível	A	B	C	D	E	F	G	H	I	J	K	L	M	N	O	P	Q
I	R\$ 998,00	R\$ 1.017,96	R\$ 1.038,32	R\$ 1.059,09	R\$ 1.080,27	R\$ 1.101,87	R\$ 1.123,91	R\$ 1.146,39	R\$ 1.169,32	R\$ 1.192,70	R\$ 1.216,56	R\$ 1.240,89	R\$ 1.265,71	R\$ 1.291,02	R\$ 1.316,84	R\$ 1.343,18	R\$ 1.370,04
II	R\$ 1.047,90	R\$ 1.068,86	R\$ 1.090,24	R\$ 1.112,04	R\$ 1.134,28	R\$ 1.156,97	R\$ 1.180,11	R\$ 1.203,71	R\$ 1.227,78	R\$ 1.252,34	R\$ 1.277,38	R\$ 1.302,93	R\$ 1.328,99	R\$ 1.355,57	R\$ 1.382,68	R\$ 1.410,34	R\$ 1.438,54
III	R\$ 1.100,30	R\$ 1.122,30	R\$ 1.144,75	R\$ 1.167,64	R\$ 1.190,99	R\$ 1.214,81	R\$ 1.239,11	R\$ 1.263,89	R\$ 1.289,17	R\$ 1.314,95	R\$ 1.341,25	R\$ 1.368,08	R\$ 1.395,44	R\$ 1.423,35	R\$ 1.451,82	R\$ 1.480,85	R\$ 1.510,47
IV	R\$ 1.155,31	R\$ 1.178,42	R\$ 1.201,98	R\$ 1.226,02	R\$ 1.250,54	R\$ 1.275,56	R\$ 1.301,07	R\$ 1.327,09	R\$ 1.353,63	R\$ 1.380,70	R\$ 1.408,32	R\$ 1.436,48	R\$ 1.465,21	R\$ 1.494,52	R\$ 1.524,41	R\$ 1.554,89	R\$ 1.585,99

Valores em R\$

- I - ensino fundamental incompleto;
- II - ensino fundamental completo ou curso de qualificação profissional;
- III - ensino médio;
- IV - ensino médio com curso técnico-profissionalizante.



ANEXO V – P

Tabela de Vencimentos
Carreira de Assistente Técnico em Saúde
Carga horária: 40h/semanais

Grau de Nível	A	B	C	D	E	F	G	H	I	J	K	L	M	N	O	P	Q
I	R\$ 1.038,00	R\$ 1.058,76	R\$ 1.079,94	R\$ 1.101,53	R\$ 1.123,56	R\$ 1.146,04	R\$ 1.168,96	R\$ 1.192,34	R\$ 1.216,18	R\$ 1.240,51	R\$ 1.265,32	R\$ 1.290,62	R\$ 1.316,43	R\$ 1.342,76	R\$ 1.369,62	R\$ 1.397,01	R\$ 1.424,95
II	R\$ 1.089,90	R\$ 1.111,70	R\$ 1.133,93	R\$ 1.156,61	R\$ 1.179,74	R\$ 1.203,34	R\$ 1.227,40	R\$ 1.251,95	R\$ 1.276,99	R\$ 1.302,53	R\$ 1.328,58	R\$ 1.355,15	R\$ 1.382,26	R\$ 1.409,90	R\$ 1.438,10	R\$ 1.466,86	R\$ 1.496,20
III	R\$ 1.144,40	R\$ 1.167,28	R\$ 1.190,63	R\$ 1.214,44	R\$ 1.238,73	R\$ 1.263,50	R\$ 1.288,77	R\$ 1.314,55	R\$ 1.340,84	R\$ 1.367,66	R\$ 1.395,01	R\$ 1.422,91	R\$ 1.451,37	R\$ 1.480,40	R\$ 1.510,00	R\$ 1.540,20	R\$ 1.571,01
IV	R\$ 1.201,61	R\$ 1.225,65	R\$ 1.250,16	R\$ 1.275,16	R\$ 1.300,67	R\$ 1.326,68	R\$ 1.353,21	R\$ 1.380,28	R\$ 1.407,88	R\$ 1.436,04	R\$ 1.464,76	R\$ 1.494,06	R\$ 1.523,94	R\$ 1.554,42	R\$ 1.585,51	R\$ 1.617,22	R\$ 1.649,56

Valores R\$

I – Ensino médio

II – Ensino médio com curso técnico-profissionalizante na área específica

III – Ensino superior

IV – Ensino superior acumulado com Pós-graduação.



PREFEITURA MUNICIPAL DE SÃO JOÃO DA LAGOA
CNPJ: 01.612.494/0001-28 Fone/Fax: (38) 32288133



ANEXO V - Q

Tabela de Vencimentos
Carreira de Especialista em Saúde
Carga Horária – 40h/semanais

Grau de Nível	A	B	C	D	E	F	G	H	I	J	K	L	M	N	O	P	Q
I	R\$ 2.101,00	R\$ 2.143,02	R\$ 2.185,88	R\$ 2.229,60	R\$ 2.274,19	R\$ 2.319,67	R\$ 2.366,07	R\$ 2.413,39	R\$ 2.461,66	R\$ 2.510,89	R\$ 2.561,11	R\$ 2.612,33	R\$ 2.664,58	R\$ 2.717,87	R\$ 2.772,22	R\$ 2.827,67	R\$ 2.884,22
II	R\$ 2.206,05	R\$ 2.250,17	R\$ 2.295,17	R\$ 2.341,08	R\$ 2.387,90	R\$ 2.435,66	R\$ 2.484,37	R\$ 2.534,06	R\$ 2.584,74	R\$ 2.636,43	R\$ 2.689,16	R\$ 2.742,95	R\$ 2.797,80	R\$ 2.853,76	R\$ 2.910,84	R\$ 2.969,05	R\$ 3.028,43
III	R\$ 2.316,35	R\$ 2.362,68	R\$ 2.409,93	R\$ 2.458,13	R\$ 2.507,29	R\$ 2.557,44	R\$ 2.608,59	R\$ 2.660,76	R\$ 2.713,98	R\$ 2.768,26	R\$ 2.823,62	R\$ 2.880,09	R\$ 2.937,70	R\$ 2.996,45	R\$ 3.056,38	R\$ 3.117,51	R\$ 3.179,86
IV	R\$ 2.432,17	R\$ 2.480,81	R\$ 2.530,43	R\$ 2.581,04	R\$ 2.632,66	R\$ 2.685,31	R\$ 2.739,02	R\$ 2.793,80	R\$ 2.849,67	R\$ 2.906,67	R\$ 2.964,80	R\$ 3.024,10	R\$ 3.084,58	R\$ 3.146,27	R\$ 3.209,20	R\$ 3.273,38	R\$ 3.338,85

Valores em R\$

I - Ensino Superior na área específica

II – Ensino Superior acumulado com Pós-graduação *lato sensu* na área ou área afim

III – Ensino Superior acumulado com Pós-graduação *stricto sensu* na área ou área afim.

Av. Coração de Jesus, 1005, Centro – CEP: 39.355-000



ANEXO V – R

Tabela Salarial
Carreira de Médico
20h/semanais

Grau de Nível	A	B	C	D	E	F	G	H	I	J	K	L	M	N	O	P	Q
I	R\$ 5.151,00	R\$ 5.254,02	R\$ 5.359,10	R\$ 5.466,28	R\$ 5.575,61	R\$ 5.687,12	R\$ 5.800,86	R\$ 5.916,88	R\$ 6.035,22	R\$ 6.155,92	R\$ 6.279,04	R\$ 6.404,62	R\$ 6.532,71	R\$ 6.663,37	R\$ 6.796,64	R\$ 6.932,57	R\$ 7.071,22
II	R\$ 5.408,55	R\$ 5.516,72	R\$ 5.627,06	R\$ 5.739,60	R\$ 5.854,39	R\$ 5.971,48	R\$ 6.090,91	R\$ 6.212,72	R\$ 6.336,98	R\$ 6.463,72	R\$ 6.592,99	R\$ 6.724,85	R\$ 6.859,35	R\$ 6.996,54	R\$ 7.136,47	R\$ 7.279,20	R\$ 7.424,78
III	R\$ 5.678,98	R\$ 5.792,56	R\$ 5.908,41	R\$ 6.026,58	R\$ 6.147,11	R\$ 6.270,05	R\$ 6.395,45	R\$ 6.523,36	R\$ 6.653,83	R\$ 6.786,90	R\$ 6.922,64	R\$ 7.061,09	R\$ 7.202,32	R\$ 7.346,36	R\$ 7.493,29	R\$ 7.643,16	R\$ 7.796,02
IV	R\$ 5.962,93	R\$ 6.082,18	R\$ 6.203,83	R\$ 6.327,91	R\$ 6.454,46	R\$ 6.583,55	R\$ 6.715,22	R\$ 6.849,53	R\$ 6.986,52	R\$ 7.126,25	R\$ 7.268,77	R\$ 7.414,15	R\$ 7.562,43	R\$ 7.713,68	R\$ 7.867,95	R\$ 8.025,31	R\$ 8.185,82
VI	R\$ 6.261,07	R\$ 6.386,29	R\$ 6.514,02	R\$ 6.644,30	R\$ 6.777,19	R\$ 6.912,73	R\$ 7.050,98	R\$ 7.192,00	R\$ 7.335,84	R\$ 7.482,56	R\$ 7.632,21	R\$ 7.784,86	R\$ 7.940,55	R\$ 8.099,37	R\$ 8.261,35	R\$ 8.426,58	R\$ 8.595,11
VI	R\$ 6.574,13	R\$ 6.705,61	R\$ 6.839,72	R\$ 6.976,52	R\$ 7.116,05	R\$ 7.258,37	R\$ 7.403,53	R\$ 7.551,60	R\$ 7.702,64	R\$ 7.856,69	R\$ 8.013,82	R\$ 8.174,10	R\$ 8.337,58	R\$ 8.504,33	R\$ 8.674,42	R\$ 8.847,91	R\$ 9.024,87

Valores em R\$

I – Ensino Superior (Graduação em Medicina)

II – Ensino Superior (graduação em medicina) acumulado com pós-graduação *lato sensu*

III – Ensino Superior (graduação em medicina) acumulado com pós-graduação *stricto sensu*



PREFEITURA MUNICIPAL DE SÃO JOÃO DA LAGOA
CNPJ: 01.612.494/0001-28 Fone/Fax: (38) 32288133



ANEXO V – S

Tabela de Vencimentos
Carreira de Médico
40h/semanais

Grau de Nível	A	B	C	D	E	F	G	H	I	J	K	L	M	N	O	P	Q
I	R\$ 10.201,00	R\$ 10.405,02	R\$ 10.613,12	R\$ 10.825,38	R\$ 11.041,89	R\$ 11.262,73	R\$ 11.487,98	R\$ 11.717,74	R\$ 11.952,10	R\$ 12.191,14	R\$ 12.434,96	R\$ 12.683,66	R\$ 12.937,33	R\$ 13.196,08	R\$ 13.460,00	R\$ 13.729,20	R\$ 14.003,79
II	R\$ 10.711,05	R\$ 10.925,27	R\$ 11.143,78	R\$ 11.366,65	R\$ 11.593,98	R\$ 11.825,86	R\$ 12.062,38	R\$ 12.303,63	R\$ 12.549,70	R\$ 12.800,70	R\$ 13.056,71	R\$ 13.317,84	R\$ 13.584,20	R\$ 13.855,89	R\$ 14.133,00	R\$ 14.415,66	R\$ 14.703,98
III	R\$ 11.246,60	R\$ 11.471,53	R\$ 11.700,97	R\$ 11.934,98	R\$ 12.173,68	R\$ 12.417,16	R\$ 12.665,50	R\$ 12.918,81	R\$ 13.177,19	R\$ 13.440,73	R\$ 13.709,55	R\$ 13.983,74	R\$ 14.263,41	R\$ 14.548,68	R\$ 14.839,65	R\$ 15.136,45	R\$ 15.439,18

Valores em R\$

I – Ensino Superior (Graduação em Medicina)

II–Ensino Superior (graduação em medicina) acumulado com pós-graduação *lato sensu*

III– Ensino Superior (graduação em medicina) acumulado com pós-graduação *stricto sensu*

Av. Coração de Jesus, 1005, Centro – CEP: 39.355-000



ANEXO V – T

Tabela de Vencimentos
Carreira de Cirurgião Dentista
40h/semanais

Grau de Nível	A	B	C	D	E	F	G	H	I	J	K	L	M	N	O	P	Q
I	R\$ 2.613,00	R\$ 2.665,26	R\$ 2.718,57	R\$ 2.772,94	R\$ 2.828,40	R\$ 2.884,96	R\$ 2.942,66	R\$ 3.001,52	R\$ 3.061,55	R\$ 3.122,78	R\$ 3.185,23	R\$ 3.248,94	R\$ 3.313,92	R\$ 3.380,19	R\$ 3.447,80	R\$ 3.516,75	R\$ 3.587,09
II	R\$ 2.743,65	R\$ 2.798,52	R\$ 2.854,49	R\$ 2.911,58	R\$ 2.969,81	R\$ 3.029,21	R\$ 3.089,80	R\$ 3.151,59	R\$ 3.214,62	R\$ 3.278,92	R\$ 3.344,49	R\$ 3.411,38	R\$ 3.479,61	R\$ 3.549,20	R\$ 3.620,19	R\$ 3.692,59	R\$ 3.766,44
III	R\$ 2.880,83	R\$ 2.938,45	R\$ 2.997,22	R\$ 3.057,16	R\$ 3.118,31	R\$ 3.180,67	R\$ 3.244,29	R\$ 3.309,17	R\$ 3.375,35	R\$ 3.442,86	R\$ 3.511,72	R\$ 3.581,95	R\$ 3.653,59	R\$ 3.726,66	R\$ 3.801,20	R\$ 3.877,22	R\$ 3.954,77
IV	R\$ 3.024,87	R\$ 3.085,37	R\$ 3.147,08	R\$ 3.210,02	R\$ 3.274,22	R\$ 3.339,71	R\$ 3.406,50	R\$ 3.474,63	R\$ 3.544,12	R\$ 3.615,00	R\$ 3.687,30	R\$ 3.761,05	R\$ 3.836,27	R\$ 3.913,00	R\$ 3.991,26	R\$ 4.071,08	R\$ 4.152,50

Valores em R\$

I - Ensino Superior na área específica

II – Ensino Superior acumulado com Pós-graduação *lato sensu* na área ou área afim

III – Ensino Superior acumulado com Pós-graduação *stricto sensu* na área ou área afim.



ANEXO V – U

Tabela de Vencimentos
Carreira de Educador Físico
40h/semanais

Grau de Nível	A	B	C	D	E	F	G	H	I	J	K	L	M	N	O	P	Q
I	R\$ 1.654,00	R\$ 1.687,08	R\$ 1.720,82	R\$ 1.755,24	R\$ 1.790,34	R\$ 1.826,15	R\$ 1.862,67	R\$ 1.899,93	R\$ 1.937,92	R\$ 1.976,68	R\$ 2.016,22	R\$ 2.056,54	R\$ 2.097,67	R\$ 2.139,63	R\$ 2.182,42	R\$ 2.226,07	R\$ 2.270,59
II	R\$ 1.736,70	R\$ 1.771,43	R\$ 1.806,86	R\$ 1.843,00	R\$ 1.879,86	R\$ 1.917,46	R\$ 1.955,81	R\$ 1.994,92	R\$ 2.034,82	R\$ 2.075,52	R\$ 2.117,03	R\$ 2.159,37	R\$ 2.202,56	R\$ 2.246,61	R\$ 2.291,54	R\$ 2.337,37	R\$ 2.384,12
III	R\$ 1.823,54	R\$ 1.860,01	R\$ 1.897,21	R\$ 1.935,15	R\$ 1.973,85	R\$ 2.013,33	R\$ 2.053,60	R\$ 2.094,67	R\$ 2.136,56	R\$ 2.179,29	R\$ 2.222,88	R\$ 2.267,34	R\$ 2.312,68	R\$ 2.358,94	R\$ 2.406,12	R\$ 2.454,24	R\$ 2.503,32
IV	R\$ 1.914,71	R\$ 1.953,01	R\$ 1.992,07	R\$ 2.031,91	R\$ 2.072,55	R\$ 2.114,00	R\$ 2.156,28	R\$ 2.199,40	R\$ 2.243,39	R\$ 2.288,26	R\$ 2.334,02	R\$ 2.380,70	R\$ 2.428,32	R\$ 2.476,88	R\$ 2.526,42	R\$ 2.576,95	R\$ 2.628,49

Valores em R\$

I - Ensino Superior na área específica

II - Ensino Superior acumulado com Pós-graduação *lato sensu* na área ou área afim

III - Ensino Superior acumulado com Pós-graduação *stricto sensu* na área ou área afim.



ANEXO V – V

Tabela de Vencimentos
Carreira de Agente Social
Carga horária: 40h/semanais

Grau de Nível	A	B	C	D	E	F	G	H	I	J	K	L	M	N	O	P	Q
I	R\$ 998,00	R\$ 1.017,96	R\$ 1.038,32	R\$ 1.059,09	R\$ 1.080,27	R\$ 1.101,87	R\$ 1.123,91	R\$ 1.146,39	R\$ 1.169,32	R\$ 1.192,70	R\$ 1.216,56	R\$ 1.240,89	R\$ 1.265,71	R\$ 1.291,02	R\$ 1.316,84	R\$ 1.343,18	R\$ 1.370,04
II	R\$ 1.047,90	R\$ 1.068,86	R\$ 1.090,24	R\$ 1.112,04	R\$ 1.134,28	R\$ 1.156,97	R\$ 1.180,11	R\$ 1.203,71	R\$ 1.227,78	R\$ 1.252,34	R\$ 1.277,38	R\$ 1.302,93	R\$ 1.328,99	R\$ 1.355,57	R\$ 1.382,68	R\$ 1.410,34	R\$ 1.438,54
III	R\$ 1.100,30	R\$ 1.122,30	R\$ 1.144,75	R\$ 1.167,64	R\$ 1.190,99	R\$ 1.214,81	R\$ 1.239,11	R\$ 1.263,89	R\$ 1.289,17	R\$ 1.314,95	R\$ 1.341,25	R\$ 1.368,08	R\$ 1.395,44	R\$ 1.423,35	R\$ 1.451,82	R\$ 1.480,85	R\$ 1.510,47
IV	R\$ 1.155,31	R\$ 1.178,42	R\$ 1.201,98	R\$ 1.226,02	R\$ 1.250,54	R\$ 1.275,56	R\$ 1.301,07	R\$ 1.327,09	R\$ 1.353,63	R\$ 1.380,70	R\$ 1.408,32	R\$ 1.436,48	R\$ 1.465,21	R\$ 1.494,52	R\$ 1.524,41	R\$ 1.554,89	R\$ 1.585,99

Valores em R\$

I – Ensino fundamental

II – Ensino fundamental, acrescido de curso de capacitação profissional acima de 180 horas

III – Ensino médio

IV – Ensino Superior



ANEXO V – X

Tabela de Vencimentos
Carreira de Técnico de Nível Médio em Políticas Sociais
Carga horária: 40h/semanais

Grau de Nível	A	B	C	D	E	F	G	H	I	J	K	L	M	N	O	P	Q
I	R\$ 1.038,00	R\$ 1.058,76	R\$ 1.079,94	R\$ 1.101,53	R\$ 1.123,56	R\$ 1.146,04	R\$ 1.168,96	R\$ 1.192,34	R\$ 1.216,18	R\$ 1.240,51	R\$ 1.265,32	R\$ 1.290,62	R\$ 1.316,43	R\$ 1.342,76	R\$ 1.369,62	R\$ 1.397,01	R\$ 1.424,95
II	R\$ 1.089,90	R\$ 1.111,70	R\$ 1.133,93	R\$ 1.156,61	R\$ 1.179,74	R\$ 1.203,34	R\$ 1.227,40	R\$ 1.251,95	R\$ 1.276,99	R\$ 1.302,53	R\$ 1.328,58	R\$ 1.355,15	R\$ 1.382,26	R\$ 1.409,90	R\$ 1.438,10	R\$ 1.466,86	R\$ 1.496,20
III	R\$ 1.144,40	R\$ 1.167,28	R\$ 1.190,63	R\$ 1.214,44	R\$ 1.238,73	R\$ 1.263,50	R\$ 1.288,77	R\$ 1.314,55	R\$ 1.340,84	R\$ 1.367,66	R\$ 1.395,01	R\$ 1.422,91	R\$ 1.451,37	R\$ 1.480,40	R\$ 1.510,00	R\$ 1.540,20	R\$ 1.571,01
IV	R\$ 1.201,61	R\$ 1.225,65	R\$ 1.250,16	R\$ 1.275,16	R\$ 1.300,67	R\$ 1.326,68	R\$ 1.353,21	R\$ 1.380,28	R\$ 1.407,88	R\$ 1.436,04	R\$ 1.464,76	R\$ 1.494,06	R\$ 1.523,94	R\$ 1.554,42	R\$ 1.585,51	R\$ 1.617,22	R\$ 1.649,56

Valores em RS

I – Ensino médio

II – Ensino médio com curso técnico-profissionalizante na área específica

III – Ensino superior



ANEXO V – Y

Tabela de Vencimentos
Carreira de Técnico de Nível Superior em Políticas Sociais/Assistente Social
Carga horária: 30h/semanais

Grau de Nível	A	B	C	D	E	F	G	H	I	J	K	L	M	N	O	P	Q
I	R\$ 1.654,00	R\$ 1.687,08	R\$ 1.720,82	R\$ 1.755,24	R\$ 1.790,34	R\$ 1.826,15	R\$ 1.862,67	R\$ 1.899,93	R\$ 1.937,92	R\$ 1.976,68	R\$ 2.016,22	R\$ 2.056,54	R\$ 2.097,67	R\$ 2.139,63	R\$ 2.182,42	R\$ 2.226,07	R\$ 2.270,59
II	R\$ 1.736,70	R\$ 1.771,43	R\$ 1.806,86	R\$ 1.843,00	R\$ 1.879,86	R\$ 1.917,46	R\$ 1.955,81	R\$ 1.994,92	R\$ 2.034,82	R\$ 2.075,52	R\$ 2.117,03	R\$ 2.159,37	R\$ 2.202,56	R\$ 2.246,61	R\$ 2.291,54	R\$ 2.337,37	R\$ 2.384,12
III	R\$ 1.823,54	R\$ 1.860,01	R\$ 1.897,21	R\$ 1.935,15	R\$ 1.973,85	R\$ 2.013,33	R\$ 2.053,60	R\$ 2.094,67	R\$ 2.136,56	R\$ 2.179,29	R\$ 2.222,88	R\$ 2.267,34	R\$ 2.312,68	R\$ 2.358,94	R\$ 2.406,12	R\$ 2.454,24	R\$ 2.503,32

Valores em R\$

I– Ensino superior na área específica

II– Ensinos superior acumulado com pós-graduação *lato sensu* na área ou área afim

III– Ensino superior acumulado com pós-graduação *stricto sensu* na área ou área afim



PREFEITURA MUNICIPAL DE SÃO JOÃO DA LAGOA
CNPJ: 01.612.494/0001-28 Fone/Fax: (38) 32288133



ANEXO V – Z

Tabela de Vencimentos
Carreira de Técnico de Nível Superior em Políticas Sociais/Psicólogo
Carga horária: 40h/semanais

Grau de Nível	A	B	C	D	E	F	G	H	I	J	K	L	M	N	O	P	Q
I	R\$ 2.101,00	R\$ 2.143,02	R\$ 2.185,88	R\$ 2.229,60	R\$ 2.274,19	R\$ 2.319,67	R\$ 2.366,07	R\$ 2.413,39	R\$ 2.461,66	R\$ 2.510,89	R\$ 2.561,11	R\$ 2.612,33	R\$ 2.664,58	R\$ 2.717,87	R\$ 2.772,22	R\$ 2.827,67	R\$ 2.884,22
II	R\$ 2.206,05	R\$ 2.250,17	R\$ 2.295,17	R\$ 2.341,08	R\$ 2.387,90	R\$ 2.435,66	R\$ 2.484,37	R\$ 2.534,06	R\$ 2.584,74	R\$ 2.636,43	R\$ 2.689,16	R\$ 2.742,95	R\$ 2.797,80	R\$ 2.853,76	R\$ 2.910,84	R\$ 2.969,05	R\$ 3.028,43
III	R\$ 2.316,35	R\$ 2.362,68	R\$ 2.409,93	R\$ 2.458,13	R\$ 2.507,29	R\$ 2.557,44	R\$ 2.608,59	R\$ 2.660,76	R\$ 2.713,98	R\$ 2.768,26	R\$ 2.823,62	R\$ 2.880,09	R\$ 2.937,70	R\$ 2.996,45	R\$ 3.056,38	R\$ 3.117,51	R\$ 3.179,86

Valores em R\$

I– Ensino superior na área específica

II– Ensinos superior acumulado com pós-graduação *lato sensu* na área ou área afim

III– Ensino superior acumulado com pós-graduação *stricto sensu* na área ou área afim

Av. Coração de Jesus, 1005, Centro – CEP: 39.355-000



Art. 3º – Fica alterado a Carga horária semanal da Carreira de Especialista em Educação, Cargo Supervisor Pedagógico, que passará para 24 horas semanais e Vencimento Básico de acordo com Piso Salarial do Magistério, R\$1.534,00 (Um mil quinhentos e trinta e quatro reais).

CARREIRA	CARGO	NÚMERO DE VAGAS	CARGA HORÁRIA SEMANAL	ESCOLARIDADE EXIGIDA	Remuneração
Especialista em Educação	Supervisor Pedagógico	3	24h	Superior	1.535,00

Art. 4º- Fica criado o anexo V-X, da Lei Complementar nº. 0353/2015, que trata da tabela de Progressão e Promoção do Agente de Promoção a Saúde/ Agente Comunitário de Saúde e Agente de Endemias, da estrutura de cargos do Quadro de Servidores Pertencentes à Prefeitura Municipal de São João da Lagoa-MG, que passam a vigorar da seguinte forma:

ANEXO V – X

**Tabela de Vencimentos
Carreira de Agente de promoção de Saúde
Carga horária: 40h/semanais**

Grau de Nível	A	B	C	D	E	F	G	H	I	J	K	L	M	N	O	P	Q
I	R\$ 1.250,00	R\$ 1.275,00	R\$ 1.300,50	R\$ 1.326,51	R\$ 1.353,04	R\$ 1.380,10	R\$ 1.407,70	R\$ 1.435,86	R\$ 1.464,57	R\$ 1.493,87	R\$ 1.523,74	R\$ 1.554,22	R\$ 1.585,30	R\$ 1.617,01	R\$ 1.649,35	R\$ 1.682,34	R\$ 1.715,98
II	R\$ 1.312,50	R\$ 1.338,75	R\$ 1.365,53	R\$ 1.392,84	R\$ 1.420,69	R\$ 1.449,11	R\$ 1.478,09	R\$ 1.507,65	R\$ 1.537,80	R\$ 1.568,56	R\$ 1.599,93	R\$ 1.631,93	R\$ 1.664,57	R\$ 1.697,86	R\$ 1.731,82	R\$ 1.766,45	R\$ 1.801,78
III	R\$ 1.378,13	R\$ 1.405,69	R\$ 1.433,80	R\$ 1.462,48	R\$ 1.491,73	R\$ 1.521,56	R\$ 1.551,99	R\$ 1.583,03	R\$ 1.614,69	R\$ 1.646,99	R\$ 1.679,93	R\$ 1.713,53	R\$ 1.747,80	R\$ 1.782,75	R\$ 1.818,41	R\$ 1.854,77	R\$ 1.891,87
IV	R\$ 1.447,03	R\$ 1.475,97	R\$ 1.505,49	R\$ 1.535,60	R\$ 1.566,31	R\$ 1.597,64	R\$ 1.629,59	R\$ 1.662,18	R\$ 1.695,43	R\$ 1.729,34	R\$ 1.763,92	R\$ 1.799,20	R\$ 1.835,19	R\$ 1.871,89	R\$ 1.909,33	R\$ 1.947,51	R\$ 1.986,46

Valores R\$

I – Ensino médio

II – Ensino médio com curso técnico-profissionalizante na área específica

III- Ensino superior

IV – Ensino superior acumulado com Pós-graduação.



Art. 5º- Fica alterado o anexo II da Lei Complementar 361/2016, que trata os cargos de provimento em comissão da Estrutura Organizacional Da Administração Direta Do Município De São João Da Lagoa-Mg, que passa a vigorar da seguinte forma:

ANEXO II**CARGOS DE PROVIMENTO EM COMISSÃO**

CÓDIGO DO CARGO	NOMENCLATURA DO CARGO	QUANTIDADE DE CARGOS	VENCIMENTO
CC01	Secretário Municipal	09	R\$ 3.060,00
CC02	Procurador Jurídico	01	R\$ 3.060,00
CC03	Controlador Geral	01	R\$ 2.040,00
CC04	Ouvidor Geral	01	R\$ 1.530,00
CC05	Chefe de Gabinete	01	R\$ 1.530,00
CC06	Diretor de Recursos Humanos	01	R\$ 2.550,00
CC07	Gerente das Unidades Básicas de Saúde	01	R\$ 2.040,00
CC08	Diretor de Escola	01	R\$ 2.550,00
CC09	Coordenador do CRAS	01	R\$ 2.040,00
CC010	Coordenador do CREAS	01	R\$ 2.040,00
CC011	Coordenador de Programas educacionais	01	R\$ 2.040,00
CC012	Diretor do SAAE	01	R\$ 3.060,00
CC013	Diretor de Órgão Escolar	01	R\$ 1.836,00
CC014	Chefe Setor Arrecadação	01	R\$ 1.632,00
CC015	Gestor de Convênios	01	R\$ 1.632,00
CC016	Diretor de Obras e Serviços	01	R\$ 2.040,00
CC017	Chefe do Setor de Licitação	01	R\$ 2.040,00
CC018	Coordenador de Limpeza	01	R\$ 1.530,00
CC019	Coordenador de Agricultura	01	R\$ 1.530,00
CC020	Coordenador Atenção Básica	01	R\$ 1.530,00
CC021	Coordenador Vig. Sanitária Ambiental e Epidemiologia	01	R\$ 1.530,00
CC022	Coordenador de EJA	01	R\$ 1.530,00
CC023	Coordenador Transporte Escolar	01	R\$ 1.530,00
CC24	Assessor de Comunicação Social	01	R\$ 1.530,00
CC25	Coordenador de Vigilância Sócio Assistencial	01	R\$ 1.530,00
CC26	Assessor em Política de Assistência Social	01	R\$ 1.530,00
CC27	Chefe Oficina Mecânica	01	R\$ 1.530,00
CC28	Gestor do Programa Bolsa Família	01	R\$ 1.530,00
CC29	Chefe de Departamento	10	R\$ 1.045,00
CC30	Encarregado de Setor	10	R\$ 1.045,00



Art. 6º- Fica alterado o anexo I da Lei 404/2018, que trata “Dispõe sobre a Instituição do Núcleo de Apoio à Saúde da Família – NASF Modalidade III, contratação temporária de pessoal, nos termos do art. 37, IX, da Constituição e legislação análoga municipal de São João da Lagoa para sua implantação e dá outras providências”, que passa a vigorar da seguinte forma:

ANEXO I

Composição da equipe do Núcleo de Apoio à Saúde da Família (NASF) Modalidade III:

Categoria profissional	Número de profissionais	Carga horária diária por profissional	Somatória da Carga Horária Semanal de cada profissional do NASF	Salário base
Nutricionista / nível superior	01	8 h	40h	R\$ 2.040,00
Fisioterapeuta* / nível superior	01	6 h	30h	R\$ 2.040,00
Psicólogo / nível superior	01	8 h	40h	R\$ 2.040,00
Educador / Professor Físico / nível superior	01	4 h	20h	R\$ 1.045,00

*O Profissional Fisioterapeuta possui regulamentado pelo seu Conselho de Classe (CREFITO) a Carga Horária semanal de 30 horas.

Art. 7º-Revogadas as disposições em contrário, essa lei entra em vigor na data de sua publicação.

São João da Lagoa-MG, 07 de Junho de 2019.

CARLOS ALBERTO MOTA DIAS
Prefeito Municipal
PREFEITO MUNICIPAL
São João da Lagoa - MG

Publicado no Quadro de Avisos da Prefeitura em 07/06/19
Art. 75 - Lei Orgânica.
Prefeitura Municipal de São João da Lagoa-MG